

Комплектація

1. Акустична система
2. Пульт дистанційного керування
3. Інструкція користувача
4. Кабель живлення
5. Ручний бездротовий мікрофон

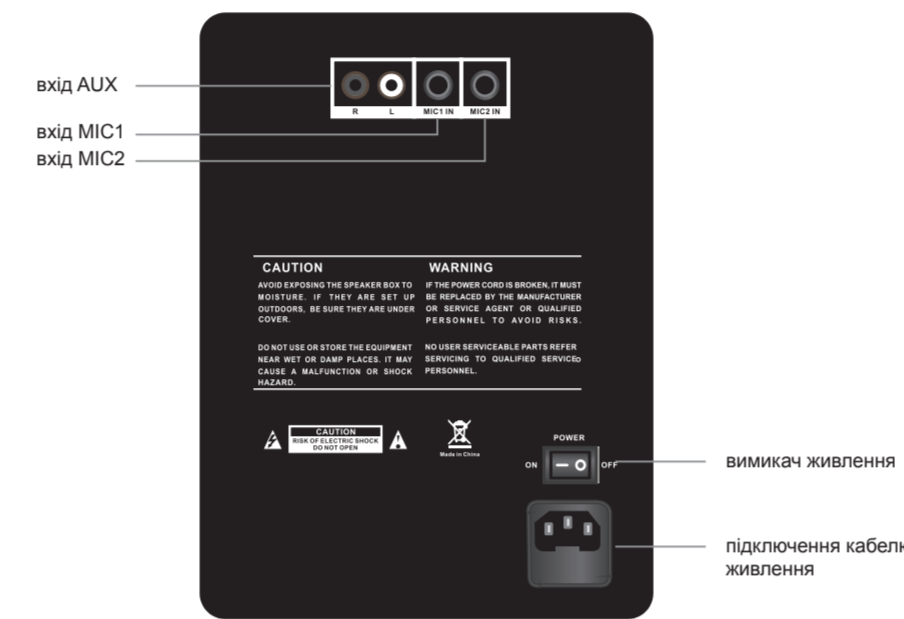
Специфікації

Модель	MAX-S10
Тип акустичної системи	двосмугова активна
НЧ драйвер	2 x 10"
Магніт	30 Oz
Голосова котушка	KSV 38 мм
ВЧ драйвер	1" (25 мм)
Потужність підсилювача	250 Вт
Чутливість (при 1 Вт на 1 м)	94 дБ ±2 дБ
Частотний діапазон	40 Гц – 20 кГц
Можливості підключення	лінійний вхід RCA, мікрофонні входи JACK 6.3
Функціональні можливості	карта SD, USB, Bluetooth
Живлення	~100 – 240 В, 50 / 60 Гц

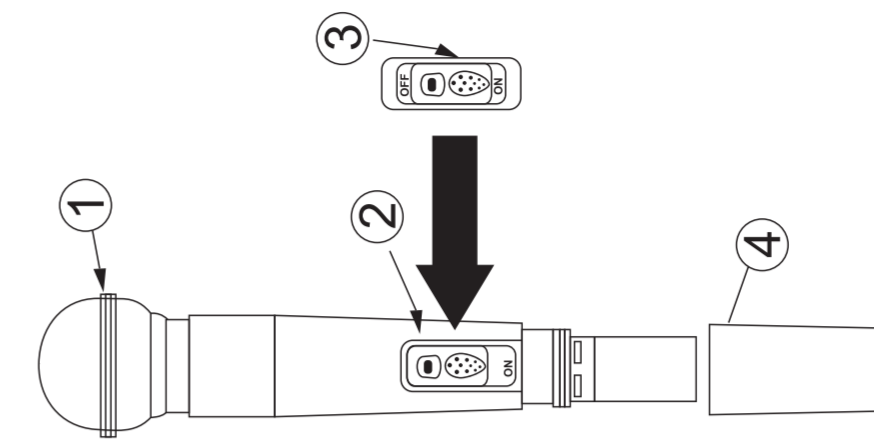
Елементи керування



Задня панель

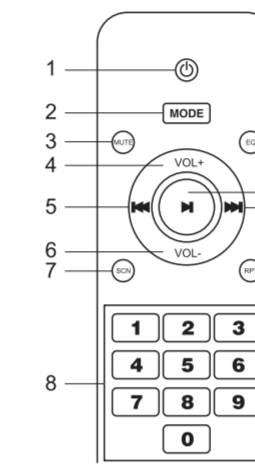


Бездротовий мікрофон



1. Захисна сітка
2. Вимикач та індикатор живлення. При низькому заряді батареї індикатор почне блимати.
3. Беззвучний режим. Звук від мікрофона вимикається, але передавач при цьому залишається увімкненим.
4. Кожух батарейного відсіку. Доступ до батарей живлення, типу AA, 2 шт

Пульт дистанційного керування



1. Вимикач. Працює лише тоді, коли увімкнена акустична система. Вмикає та вимикає модуль медіалювера (працює лише в режимі Bluetooth, в режимі USB не працює).
2. Перемикання режиму. Перемикає різні джерела звуку.
3. Вимкнення звуку.
4. Збільшення гучності.
5. Кнопка "Попередній".
6. Зменшення гучності.
7. Сканування.
8. Цифрова клавіатура.
9. Еквалайзер.
10. Програвання / пауза.
11. Кнопка "Наступний".
12. Циклічне відтворення. Повтор одного / всіх треків.

Застереження з техніки безпеки

- Прочитайте цю інструкцію перед початком роботи з пристроєм.
- Збережіть цю інструкцію для подальшого використання.
- Дотримуйтеся усіх рекомендацій в цій інструкції.
- Звертайте увагу на попереджувальні сигнали для безпечної експлуатації пристрою.
- Не використовуйте пристрій у місцях, в яких доступ до його вимикача чи розетки живлення затруднений або обмежений.
- Бережіть пристрій від потрапляння на нього опадів та іншої рідини.
- Якщо він використовується надворі, забезпечте належне накриття. Не ставте посуд з напоями та іншими рідинами на пристрій.
- Не використовуйте і не зберігайте пристрій в умовах підвищеної вологості або в умовах виникнення конденсату. Це може привести до неправильної роботи пристрою, пожежі або ураження електричним струмом.
- У разі пошкодження кабелю живлення, щоб уникнути ризику ураження електричним струмом, його необхідно замінити у виробника чи в сервісному центрі.
- Не закривайте вентиляційні отвори пристрою.
- Не встановлюйте пристрій поруч з джерелом тепла.
- Вимикайте пристрій під час грози, або якщо не використовуєте його протягом тривалого часу.
- Використовуйте суху м'яку серветку для чищення. Не використовуйте рідини чи аерозолі.
- Перед чищенням вимкніть пристрій.
- Для обслуговування або ремонту пристрою звертайтеся лише до авторизованого сервісного центру.



CLARITY


MAX-S10

CLARITY

MAX-S10

АКТИВНА АКУСТИЧНА СИСТЕМА

Інструкція користувача



Виготовлено в КНР

尺寸: 210*435mm